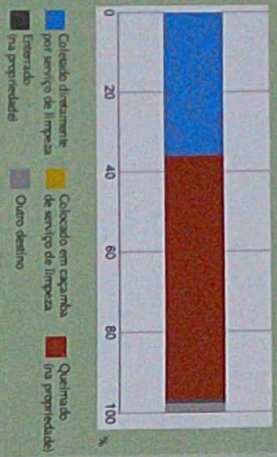


POPULAÇÃO e DOMICÍLIOS

Destino final do lixo - 2010




Fonte: IBGE, Censo Demográfico 2010.

População residente, por situação do domicílio e sexo - 2010




Fonte: IBGE, Censo Demográfico 2010.

Rendimento domiciliar per capita - 2010



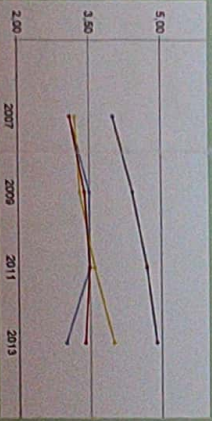
Fonte: IBGE, Censo Demográfico 2010.

População residente, por grupos de idade - 2010




Fonte: IBGE, Censo Demográfico 2010.

Índice de Desenvolvimento da Educação Básica, anos finais - 2007/2013



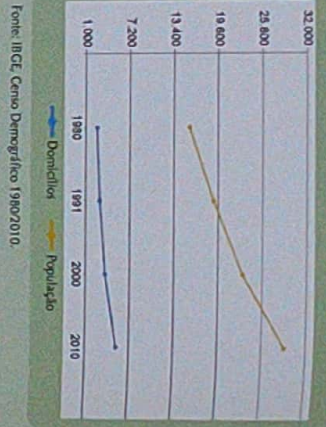
Fonte: Instituto Nacional de Estudos e Pesquisas Educacionais - INEP - Censo Educacional 2007/2013.

Número de matrículas, por série escolar - 2008-2015



Fonte: Instituto Nacional de Estudos e Pesquisas Educacionais - INEP - Censo Educacional 2008-2015.

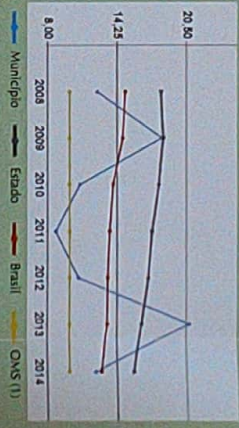
População residente e domicílios - 1980/2010



Fonte: IBGE, Censo Demográfico 1980/2010.

SAÚDE

Taxa de Mortalidade Infantil - 2008-2014




Fonte: Ministério da Saúde, Datasus 2008-2014. (1) Valor considerado Brentável pela Organização Mundial da Saúde - OMS.

Quantidade de estabelecimentos:
 1 hospital geral
 16 centro / unidade básica / posto de saúde
 0,73 leito em hospital geral por 1.000 habitantes

Fonte: Ministério da Saúde, Censo Nacional de Estabelecimentos de Saúde, 2011; IBGE, Estimativa de População 2013.


Notificações de dengue registradas - 2007-2012



Fonte: Ministério da Saúde, Datasus 2007-2012.

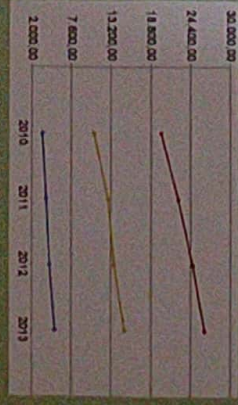
ECONOMIA

Produto Interno Bruto dos Municípios - 2013



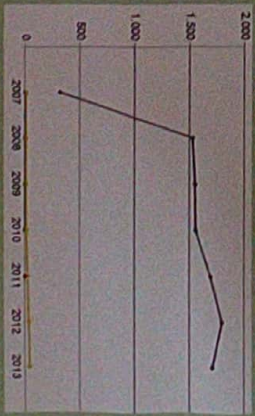
Fonte: IBGE em parceria com o Orgão Estadual de Estatística, Secretarias Estaduais de Governo e Superintendência da Zona Franca de Manaus - SuperZFM, 2013. (1) Serviços de Comércio e Serviços públicos.

Produto Interno Bruto per capita - 2010-2013



Fonte: IBGE em parceria com o Orgão Estadual de Estatística, Secretarias Estaduais de Governo e Superintendência da Zona Franca de Manaus - SuperZFM, 2013.

Pessoas ocupadas por setor - 2007-2013



Fonte: IBGE, Censo Central de Empresas 2014.



Os dados referem a situação existente à época do seu levantamento, não sendo necessária nenhuma correção com a realidade atual.